

Государственная итоговая
аттестация по
образовательным
программам среднего
общего образования
в 2024 году
(ГИА – 11)

Нормативная база

- Федеральный закон «Об образовании в Российской Федерации» (от 29.12.2012 г. № 273-ФЗ)
- Приказ Министерства просвещения Российской Федерации и Федеральной службы по надзору в сфере образования и науки от 04.04.2023 № 233/552 «Об утверждении Порядка проведения государственной итоговой аттестации по образовательным программам среднего общего образования» (действует с 01.09.2023)

Федеральный закон «Об образовании в Российской Федерации» (от 29.12.2012 г. № 273-ФЗ)

Статья 59

Итоговая аттестация, завершающая освоение основных образовательных программ основного общего и среднего общего образования, **является обязательной**

К государственной итоговой аттестации **допускается** обучающийся, в полном объеме выполнивший учебный план или индивидуальный учебный план (имеющий годовые отметки по всем учебным предметам 10 и 11 класса не ниже удовлетворительных, не имеющий академической задолженности) и имеющий результат «зачет» за итоговое сочинение (изложение)

Федеральный закон «Об образовании в Российской Федерации» (от 29.12.2012 г. № 273-ФЗ)

Статья 60

Лицу, успешно прошедшему ГИА, выдается документ об образовании, подтверждающий получение определенного уровня образования. **Получение среднего общего образования подтверждается аттестатом о среднем общем образовании**

Итоговые отметки за 11 класс

Итоговые отметки за 11 класс определяются как среднее арифметическое полугодовых и годовых отметок обучающегося за каждый год обучения по образовательной программе среднего общего образования и выставляются в аттестат целыми числами в соответствии с правилами математического округления

10 класс + 11 класс = итоговые отметки

Аттестат

Условия получения аттестата:

- Успешная сдача ЕГЭ по русскому языку
- Успешная сдача ЕГЭ по математике (профиль или база)
- Предметы по выбору – на добровольной основе для поступления в вуз!

Аттестат с отличием

Аттестат с отличием + медаль РФ «За особые успехи в учении»:

- в аттестате все 5,
- ЕГЭ по русскому языку, профильной математике – не менее 70 баллов,
- по базовой математике – 5,
- предметы по выбору – не ниже минимума

Медаль Москвы «За особые успехи в обучении»:

- 100 баллов за ЕГЭ
- Призер/победитель заключительного этапа ВсОШ,
- В аттестате все 5 + 220 баллов за 3 ЕГЭ

Серебряная медаль (ПРОЕКТ)

- в аттестате все 5 (отлично) и не более двух 4 (хорошо),
- ЕГЭ по русскому языку, один из сдаваемых предметов – не менее 60 баллов

О порядке проведения ГИА-11 в 2024 г.

- Приказ Министерства просвещения Российской Федерации и Федеральной службы по надзору в сфере образования и науки от 04.04.2023 № 233/552 «Об утверждении Порядка проведения государственной итоговой аттестации по образовательным программам среднего общего образования» (действует с 01.09.2023)

О порядке проведения ГИА-11 в 2024 г.

Итоговое сочинение (изложение) как условие допуска к ГИА проводится для обучающихся XI (XII) классов в декабре последнего года обучения по темам (текстам), сформированным по часовым поясам Рособрнадзором.

Изложение могут писать обучающиеся с ограниченными возможностями здоровья

Продолжительность – 235 мин (3 часа 55 минут).

Основной срок проведения в 2023/2024 учебном году:

6 декабря 2023 года

Дополнительные:

7 февраля и 10 апреля 2024 года

заявление на участие 6 декабря – не позднее 22 ноября 2023 года!!!

О порядке проведения ГИА-11 в 2024 г.

- Результат итогового сочинения (изложения) **как допуск к ГИА** действует **бессрочно**
- Организации высшего образования могут начислять баллы за итоговое сочинение

Итоговое сочинение

Разделы и подразделы

- 1. Духовно-нравственные ориентиры в жизни человека**
 - 1.1. *Внутренний мир человека и его личностные качества.*
 - 1.2. *Отношение человека к другому человеку (окружению), нравственные идеалы и выбор между добром и злом.*
 - 1.3. *Познание человеком самого себя.*
 - 1.4. *Свобода человека и ее ограничения.*
- 2. Семья, общество, Отечество в жизни человека**
 - 2.1. *Семья, род; семейные ценности и традиции.*
 - 2.2. *Человек и общество.*
 - 2.3. *Родина, государство, гражданская позиция человека.*
- 3. Природа и культура в жизни человека**
 - 3.1. *Природа и человек.*
 - 3.2. *Наука и человек.*
 - 3.3. *Искусство и человек.*
 - 3.4. *Язык и языковая личность*

В каждый комплект тем итогового сочинения будут включены по две темы из каждого раздела банка:

- темы 1, 2 «Духовно-нравственные ориентиры в жизни человека»;
- темы 3, 4 «Семья, общество, Отечество в жизни человека»;
- темы 5, 6 «Природа и культура в жизни человека».

Критерии оценивания итогового сочинения

Требование № 1 «Объем итогового сочинения»

Рекомендуемое количество слов – от 350.

Если в сочинении менее 250 слов (включая служебные) – «незачет».

Требование № 2 «Самостоятельность написания итогового сочинения»

Не допускается списывание. Объем цитирования не должен превышать объем собственного текста участника.

«Незачет» по одному из требований влечет «незачет» по всей работе.

Итоговое сочинение оценивается по пяти критериям:

1. **«Соответствие теме»**
2. **«Аргументация. Привлечение литературного материала»**
3. **«Композиция и логика рассуждения»**
4. **«Качество письменной речи»**
5. **«Грамотность»**

Критерии № 1 и № 2 - основные.

Для получения «зачета» за итоговое сочинение необходимо получить «зачет» по критериям № 1 и № 2 (выставление «незачета» по одному из этих критериев автоматически ведет к «незачету» за работу в целом), а также дополнительно «зачет» по одному из других критериев (№ 3- № 5).

Итоговое сочинение (изложение)

Повторно допускаются к написанию итогового сочинения (изложения) **в дополнительные сроки** в текущем году (07.02.2024, 10.04.2024):

- обучающиеся, получившие по итоговому сочинению (изложению) неудовлетворительный результат ("незачет");
- обучающиеся, не явившиеся на итоговое сочинение (изложение) по уважительным причинам (болезнь или иные обстоятельства), подтвержденные документально;
- обучающиеся, не завершившие сдачу итогового сочинения (изложения) по уважительным причинам (болезнь или иные обстоятельства), подтвержденные документально;
- обучающиеся, удаленные с итогового сочинения (изложения) за нарушение его порядка проведения и повторно допущенные решением педагогического совета.

О порядке проведения ГИА-11 в 2024 г.

ГИА по русскому языку и математике является обязательной.

Экзамены по другим учебным предметам - литературе, физике, химии, биологии, географии, истории, обществознанию, иностранным языкам (английский, немецкий, французский, испанский, китайский языки), информатике обучающиеся сдают на добровольной основе по своему выбору.

О порядке проведения ГИА-11 в 2024 г.

Выбранные обучающимся учебные предметы, уровень ЕГЭ по математике, форма (формы) ГИА (для обучающихся с ОВЗ) указываются им в заявлении; **заявление** обучающиеся и выпускники прошлых лет подают **до 1 февраля**

Изменения перечня сдаваемых предметов (дополнение) **после 1 февраля** возможно только при наличии **уважительных причин,** **подтвержденных документально** при положительном решении председателя ГЭК

О порядке проведения ГИА-11 в 2024 г.

Подача заявления на участие в ГИА-11 осуществляется в личном кабинете на Официальном портале Мэра и Правительства Москвы mos.ru (далее – Портал).

Заявление на Портале могут подать:

- выпускники 11-х классов на Портале;
- родители обучающихся в своем личном кабинете на Портале.

Подача заявления на итоговое сочинение осуществляется **до 22.11.2023!**

Подача заявления на ЕГЭ осуществляется **до 01.02.2024!**

Заявление на апелляцию о несогласии с выставленными баллами – только ЛИЧНЫЙ КАБИНЕТ ОБУЧАЮЩЕГОСЯ на mos.ru


Результаты и сканы экзаменационных работ - Личный кабинет на mos.ru (РОДИТЕЛЬ, ОБУЧАЮЩИЙСЯ)

О порядке проведения ГИА-11 в 2024 г. (особые условия)

- Справка об установлении инвалидности, заключение ЦПМПК дают право на увеличение продолжительности экзаменов, выбор формы экзамена (ЕГЭ/ГВЭ)
- Организация специальных условий (присутствие ассистента, специальные технические средства)
ТОЛЬКО при наличии заключения ЦПМПК
- Медицинские заключения, справки из медицинских учреждений, индивидуальная программа реабилитации **не являются** документами, на основании которых производится организация условий и/или специальных условий при проведении экзаменов

О порядке проведения ГИА-11 в 2024 г.

- Подача заявлений на портале mos.ru с 01.10.2023 по **15.10.2023** с целью формирования графика тренировочных мероприятий, **участия в тренировочных мероприятиях**



Тренировочные мероприятия

Декабрь 2023

**ТОЛЬКО ДЛЯ УЧАСТНИКОВ, ПОДАВШИХ
ЗАЯВЛЕНИЯ ДО 15.10.2023**

02.12 **ЕГКР**

Английский язык (устный)

07.12 **ЕГКР**

Английский язык (письменный), биология

12.12 **ЕГКР**

Химия, история, литература, география

14.12 **ЕГКР**

Математика (базовая и профильная)

16.12 **ЕГКР**

Информатика

19.12 **ЕГКР**

Русский язык

21.12 **ЕГКР**

Обществознание, физика

Апрель 2024

02.04 **ЕГКР**

Русский язык

23.04 **ЕГКР**

Обществознание, физика

05.04 **ЕГКР**

Математика (базовая и профильная)

27.04 **ЕГКР**

Информатика

06.04

Тренировочное мероприятие КОГЭ
Информатика, биология, история

ЕГКР в ППЭ

16.04 **ЕГКР**

Английский язык (письменный), биология

ЕГКР в ОО

18.04 **ЕГКР**

Химия, история, литература, география

20.04 **ЕГКР**

Английский язык (устный)

НОВЫЕ ТЕХНОЛОГИИ

О порядке проведения ГИА-11 в 2024 г.

**Коррекция внесенной информации
осуществляется исключительно в
ранее поданном заявлении в
установленные сроки**

Пошаговая инструкция по подаче заявления на участие в государственной итоговой аттестации по образовательным программам среднего общего образования (ЕГЭ, ГВЭ) на Официальном портале Мэра и Правительства Москвы (mos.ru)


1. Войдите на Портал <http://mos.ru>

The screenshot shows the homepage of the official website of the Mayor and Government of Moscow (mos.ru). The header is red and contains the site name, a notification bell with '1 сообщение', and a user profile icon. Below the header is a navigation menu with links: 'Новости', 'Афиша', 'Услуги', 'Мэр', 'Власть', 'Карта', 'Мой район', 'Инструкции', and 'Обратная связь'. A search icon is on the right. Below the navigation is a section for 'Популярные ссылки' (Popular links) with items: 'Бесплатная вакцинация', 'Электронная медкарта', 'Мои платежи', 'Получить QR-код', and 'Электронный дневник'.

The main content area features several tiles:


- 09:03**: 'Природа под охраной: кто такие эковолонтеры' (Nature under protection: who are the eco-volunteers). Category: 'Социальная сфера' (Social sphere). Image shows a group of people with recycling bins.
- 09:11**: 'Сергей Собянин рассказал о создании комфортной городской среды в Зеленограде' (Sergey Sobyanin talked about creating a comfortable urban environment in Zelenograd). Image shows a cityscape with green spaces.
- 09:03**: 'От сити-ферм до иностранных языков: как работают московские воспитатели сегодня' (From city farms to foreign languages: how Moscow teachers work today). Category: 'Образование' (Education). Image shows a group of people with various items.
- 07:12**: 'Почти 200 тысяч контрактов заключили на портале поставщиков с начала года' (Almost 200 thousand contracts were concluded on the suppliers portal since the beginning of the year). Category: 'Экономика и предпринимательство' (Economy and entrepreneurship). Image shows a hand holding a smartphone with a checkmark.
- Медкарта онлайн**: 'Как получить доступ' (How to get access). Image shows a tablet displaying a medical card interface.
- Оплачивайте услуги без комиссии** (Pay services without commission). Image shows a hand holding a smartphone with a checkmark.
- Цветочный джем**: 'Фестиваль ландшафтного дизайна 1 сентября – 1 октября' (Landscape design festival September 1 – October 1). Image shows colorful flowers.

2. Зарегистрируйтесь или войдите в свой личный кабинет, указав свой логин и пароль.



Доступ к информационным ресурсам города Москвы


Вход на Официальный сайт Мэра Москвы







 
 Чужой компьютер [Восстановить пароль](#)

Войти

или

госуслуги

 **войти по Сбер ID**

Войти по электронной подписи

Нет аккаунта? [Зарегистрироваться](#)

3. В личном кабинете в разделе «Мой профиль/Личные данные» укажите следующие сведения:

- ФИО;
- дата рождения; пол;
- контактный телефон (указание контактного телефона является обязательным);
- адрес электронной почты (указание адреса электронной почты является обязательным).

Мой профиль

Привязать к gosuslugi.ru ⓘ
Сменить пароль

Личные данные

Мужчина Женщина

Фамилия Имя Отчество

Дата рождения

Дата рождения 01.09.1995 ✓ 🗑️

Контактные данные

Мобильный телефон ✓

Личный адрес эл. почты ✓

4. В личном кабинете в разделе «Мой профиль/Мои документы» укажите следующие сведения:

- реквизиты документа, удостоверяющего личность;
- СНИЛС (указание СНИЛС обязательно, будет проведена проверка корректности введенных данных).

Мои документы

Заполните поля, указанные ниже, и получите доступ ко всем услугам mos.ru

Документ, подтверждающий личность

Документ РФ Иностранный документ

Паспорт РФ ✓ ?	Дата выдачи	Код подразделения
Кем выдан	Место рождения город Москва	

СНИЛС

СНИЛС ✓

Ваш адрес регистрации в Москве

Улица	Дом	Квартира
-------	-----	----------

5. Если Вы являетесь родителем (законным представителем) участника ГИА, то для подтверждения родства с ребёнком в личном кабинете необходимо указать:



- ФИО родителя (законного представителя) (раздел «Личные данные»);
- СНИЛС родителя (законного представителя) (раздел «Мои документы»);
- данные ребёнка (раздел «Моя семья»): ФИО, дату рождения, пол, серию и номер свидетельства о рождении, выданного на территории РФ, заполнить поле «Родство», выбрав «Мой сын/Моя дочь».


После чего необходимо дождаться автоматической проверки (в рамках межведомственного взаимодействия с органами ЗАГС).

Новый член семьи

Личные данные

Мужчина Женщина

Фамилия	Имя	Отчество
Дата рождения 	Выберите родство  ~	Место рождения

Фамилия родителя изменилась 

Адрес регистрации в Москве

Адрес регистрации

Адрес места жительства совпадает с адресом регистрации

Адрес места жительства

Адрес места жительства

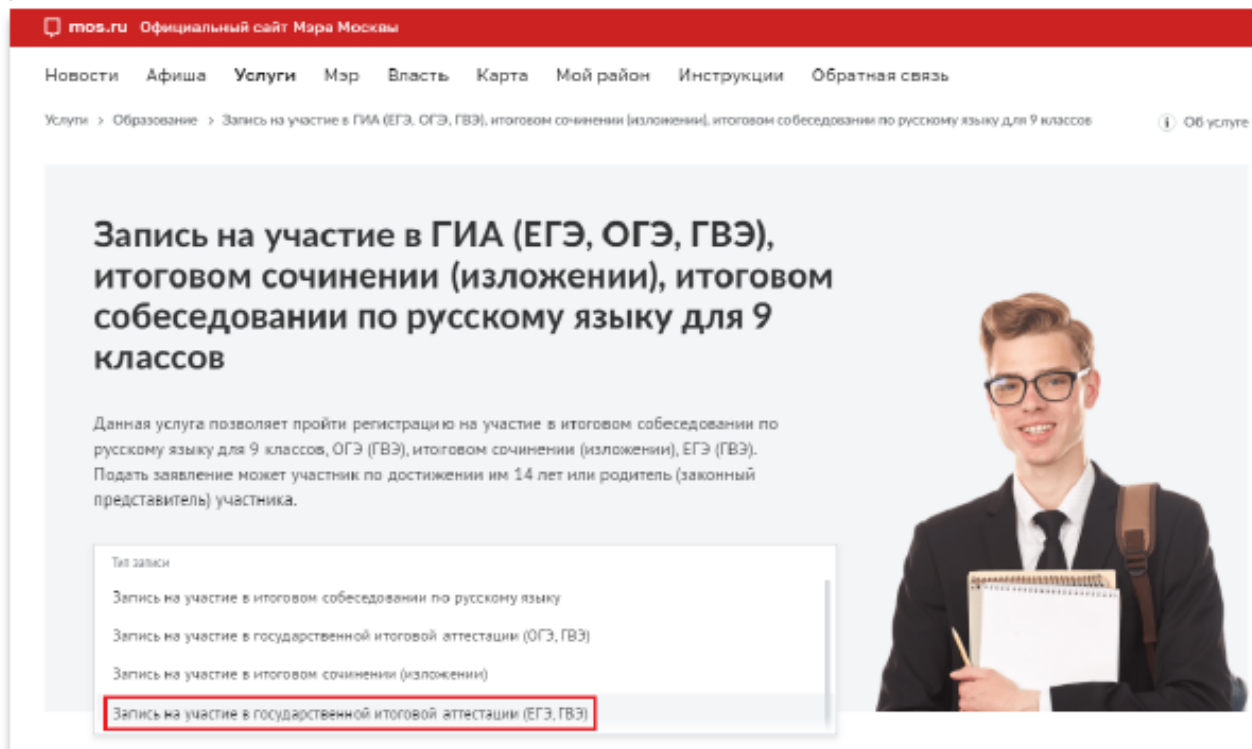
Дополнительные данные

6. Для получения услуги выберите раздел «Образование» каталога услуг, далее «Школа», затем услугу «Запись на участие в ГИА (ЕГЭ, ОГЭ, ГВЭ), итоговом сочинении (изложении), итоговом собеседовании по русскому языку».

Каталог услуг для жителей / для бизнеса

Найти услугу	Популярное в разделе >	онлайн Электронный дневник школьника
Популярное	Детский сад >	онлайн Посмотреть информацию о посещении и питании в школе, детском саду, колледже
Образование	Школа >	онлайн Запись на участие в ГИА (ЕГЭ, ОГЭ, ГВЭ), итоговом сочинении (изложении), итоговом собеседовании по русскому языку
Здоровье	Колледж >	онлайн Результаты ГИА (ЕГЭ, ОГЭ, ГВЭ), итогового сочинения (изложения), итогового собеседования по русскому языку
Жилье, ЖКУ, двор	ВУЗ >	онлайн Подача апелляции на результаты ГИА (ЕГЭ, ОГЭ, ГВЭ)
Транспорт	Допобразование >	онлайн Оплата кружков и услуг образования
Семья, дети	Документы об образовании >	онлайн Запись в первый класс
Социальная поддержка	Информация об образовательных программах, учебных планах, аттестации преподавателей >	онлайн Запись во все классы
Культура, спорт, отдых		онлайн Запись в кружки, спортивные секции, дома творчества
Документы		
Мировые судьи		
Работа		
Штрафы, налоги, оплата услуг		
Инвалиды		
Гражданская активность		
Животные и окружающий мир		

7. Ознакомьтесь с описанием услуги, выберите из выпадающего списка «Запись на участие в государственной итоговой аттестации (ЕГЭ, ГВЭ)» и нажмите на кнопку «Подать заявление».



mos.ru Официальный сайт Мира Москвы

Новости Афиша Услуги Мэр Власть Карта Мой район Инструкции Обратная связь


Услуги > Образование > Запись на участие в ГИА (ЕГЭ, ОГЭ, ГВЭ), итоговом сочинении (изложении), итоговом собеседовании по русскому языку для 9 классов Об услуге

Запись на участие в ГИА (ЕГЭ, ОГЭ, ГВЭ), итоговом сочинении (изложении), итоговом собеседовании по русскому языку для 9 классов

Данная услуга позволяет пройти регистрацию на участие в итоговом собеседовании по русскому языку для 9 классов, ОГЭ (ГВЭ), итоговом сочинении (изложении), ЕГЭ (ГВЭ). Подать заявление может участник по достижении им 14 лет или родитель (законный представитель) участника.

Тип заявки

- Запись на участие в итоговом собеседовании по русскому языку
- Запись на участие в государственной итоговой аттестации (ОГЭ, ГВЭ)
- Запись на участие в итоговом сочинении (изложении)
- Запись на участие в государственной итоговой аттестации (ЕГЭ, ГВЭ)**



8. Укажите, кем Вы являетесь: участником или родителем (законным представителем) участника ГИА.

1 Кем вы являетесь?

- Участник ГИА
- Родитель (законный представитель) участника ГИА

8.1. Если Вы являетесь **участником**, то:

- проверьте корректность сведений о себе, заполненных автоматически из личного кабинета на Портале;
- подтвердите, что Вы действительно являетесь участником ГИА, планирующим принимать участие в ГИА;
- укажите гражданство и документ, удостоверяющий личность.
- актуализируйте свои контактные данные: контактный телефон и электронную почту (при необходимости).

2 Сведения об участнике ГИА




Фамилия Тестовый	Имя Тест	Отчество Тест
Дата рождения 01.05.1975	Контактный телефон +7 (943) 000-21-78	Электронная почта test2229@cptest.ru

Пол: Мужской Женский

Подтвердите, что Вы действительно являетесь участником ГИА, планирующим принимать участие в ГИА в текущем году

8.2. Если Вы являетесь **родителем (законным представителем)** участника, то проверьте корректность сведений о себе, заполненных автоматически из личного кабинета, а также укажите гражданство и реквизиты документа, удостоверяющего личность.

2 Сведения о родителе (законном представителе)

Фамилия Тестовый	Имя Тест	Отчество Тест
Дата рождения 01.05.1975 	Контактный телефон +7 (943) 000-21-78	Электронная почта test2229@cptest.ru
Пол: <input checked="" type="radio"/> Мужской <input type="radio"/> Женский		
Документ, удостоверяющий личность Паспорт гражданина РФ 		
Серия и номер	Дата выдачи 	
Кем выдан		

8.3. Далее необходимо выбрать ФИО ребёнка (участника) из выпадающего списка. Данные о детях заполняются автоматически из личного кабинета родителя (законного представителя).

3 **Сведения об участнике ГИА**

Выберите ребёнка

- Ольга Виноградова 01.01.2005
- Алексеев Павел Иванович 01.01.2006
- Морозова Мария Николаевна 01.01.2004
- Мельников Олег Иванович 01.01.2004
- Трубач Валерий Евгеньевич 01.01.2007

4

5

8.4. Проверьте корректность сведений об участнике, заполненных автоматически из личного кабинета, а также укажите гражданство и реквизиты документа, удостоверяющего личность участника.

3 **Сведения об участнике ГИА**

Ребёнок
Алексеев Павел Иванович 01.01.2006

Фамилия
Алексеев

Имя
Павел

Отчество
Иванович

Дата рождения
01.01.2006

СНИЛС
116-419-143 37

Контактный телефон
+7 (999) 999-99-99

Электронная почта
kolpaschikova_ke@mcko.ru

Пол: Мужской Женский

9. Отметьте, необходимы ли условия/специальные условия проведения экзаменов (предусмотрено для участников с ограниченными возможностями здоровья, детей - инвалидов и инвалидов).

Сведения о необходимости специальных условий

Для участников с ограниченными возможностями здоровья, детей-инвалидов и инвалидов, а также тех, кто обучался по состоянию здоровья на дому, в образовательных организациях, в том числе санаторно-курортных, в которых проводятся необходимые лечебные, реабилитационные и оздоровительные мероприятия для нуждающихся в длительном лечении, предусмотрены специальные условия проведения ГИА, учитывающие состояние здоровья, особенности психофизического развития.

Если Вам необходимы специальные условия проведения ГИА, заполните поля раздела «Сведения о необходимости специальных условий».

Вам необходимы специальные условия для участия в ГИА?

- Да
- Нет

Для организации условий и/или специальных условий при проведении экзаменов участнику или родителю (законному представителю) необходимо при подаче заявления на Портале указать номер и дату выдачи документа: заключения Центральной психолого-медико-педагогической комиссии города Москвы (ЦПМПК) и/или справки об установлении инвалидности.

Документ, подтверждающий необходимость создания специальных условий сдачи ГИА

- Рекомендации психолого-медико-педагогической комиссии

Номер документа

Дата выдачи



- Справка, подтверждающая факт установления инвалидности, выданная федеральным государственным учреждением медико-социальной экспертизы (заверенная в установленном порядке)

При предоставлении справки, подтверждающей факт установления инвалидности, доступен выбор формы ГИА - ЕГЭ или ГВЭ, продолжительность экзамена увеличивается на 1 час 30 минут, продолжительность ЕГЭ по иностранным языкам (Раздел «Говорение») увеличивается на 30 минут.

В случае необходимости организации дополнительных условий - внесите информацию о заключении психолого-медико-педагогической комиссии

Номер документа

Дата выдачи



10. Выберите категорию участника.

4 **Сведения о категории участника ГИА**

- Выпускник общеобразовательной организации текущего года (11-12 класса) ?
- Выпускник общеобразовательной организации, не завершивший среднее общее образование (обучающийся, который не сдал ГИА в предыдущие годы и регистрируется в текущем учебном году для повторного прохождения ГИА) ?
- Выпускник прошлых лет ?
- Обучающийся образовательной организации среднего профессионального образования (колледжа, техникума и т.д.) ?
- Обучающийся иностранной образовательной организации (11-12 класса) ?
- Обучающийся общеобразовательной организации, завершивший освоение образовательной программы по учебному предмету (10 класс) ?

Сведения об образовательной организации

Образовательная организация города Москвы

Наименование образовательной организации

ГБОУ Школа № 1101

Организации нет в справочнике

Класс

11 **A**

Форма обучения

Очная

Продолжить

Если образовательная организация отсутствует в списке, укажите её вручную. После чего будет произведена проверка в электронной системе сведений об обучающихся

«Реестр обучающихся».

10.2. В случае если сведения об участнике ГИА не найдены в «Реестре обучающихся», необходимо продолжить заполнение формы заявления без подтверждения данных в реестре обучающихся.

Сведения об обучающемся не найдены в Реестре обучающихся.

Отсутствие подтверждения сведений в Реестре обучающихся не является основанием для отказа в регистрации на участие в ГИА.

Проверьте правильность написания ФИО, даты рождения согласно документу, удостоверяющему личность, наименование Вашей образовательной организации. Если данные введены корректно, поставьте метку «Продолжить без подтверждения данных в Реестре обучающихся» и нажмите кнопку «Продолжить».

Продолжить без подтверждения данных в Реестре обучающихся

Продолжить

ВАЖНО! Отсутствие подтверждения сведений в реестре обучающихся не является основанием для отказа в регистрации на участие в ГИА!

Важно! В случае изменения сведений об участнике (фамилии, имени, отчества, пола, даты рождения), указанных в документе об образовании/справке из образовательной организации, необходимо прикрепить скан-копию документа, подтверждающего изменение сведений.

11. Выберите предметы и периоды сдачи экзаменов.

Редактирование предмета ✕

Выберите предмет
Русский язык ▾

Период сдачи

Досрочный период ?

Основной период ?

Сохранить Отменить Удалить

Выбор учебных предметов зависит от категории заявителя:

– для категории «Выпускник общеобразовательной организации текущего года (11-12 класса)» необходимо выбрать два обязательных учебных предмета (русский язык и математика) и при желании любое количество предметов по выбору из числа предложенных;

ВАЖНО! При выборе сдачи ЕГЭ по иностранным языкам устная часть ЕГЭ сдается

по желанию. **Выбор устной части экзамена по иностранным языкам указывается отдельно.**

12. Ознакомьтесь с информацией в поле «Отправка заявления» и поставьте отметки, подтверждающие ознакомление с соответствующими документами и согласие на обработку персональных данных.

Отправка заявления

- Я ознакомлен(а) с [Порядком проведения государственной итоговой аттестации по образовательным программам среднего общего образования](#)
- Я предупрежден(а), что для получения аттестата и для поступления в вуз на направления подготовки, требующие результаты по математике, учитываются результаты по математике профильного уровня. Результаты по математике базового уровня учитываются только для получения аттестата о среднем общем образовании.
- В соответствии с действующим законодательством обучающийся и его родители (законные представители) проинформированы о сроках, местах и порядке подачи заявлений на прохождение ГИА, о порядке проведения ГИА, о порядке подачи апелляции о нарушении установленного порядка проведения ГИА и о несогласии с выставленными баллами, о времени и месте ознакомления с результатами ГИА, а также о результатах ГИА, полученных обучающимися
- Подтверждаю согласие на [обработку моих персональных данных и персональных данных несовершеннолетнего, законным представителем которого я являюсь](#)

Отправить заявление

Особый порядок подачи заявлений на участие в ГИА-11

Общественная приемная РЦОИ (Семёновская
площадь, д.4)

в случае:

- ✓ Технические проблемы на mos.ru
- ✓ Заявление подает уполномоченное лицо

О порядке проведения ГИА-11 в 2024 г.

ЕГЭ по математике проводится по двум уровням:

- ЕГЭ, результаты которого признаются в качестве результатов ГИА общеобразовательными организациями (ЕГЭ по математике базового уровня) – для получения аттестата;
- ЕГЭ, результаты которого признаются в качестве результатов ГИА образовательными организациями и в качестве результатов вступительных испытаний по математике при приеме на обучение по образовательным программам высшего образования (ЕГЭ по математике профильного уровня).

Сдавать можно один уровень ЕГЭ по математике. Возможно изменение уровня не позднее чем за две недели до начала соответствующего экзамена

Изменения в КИМ 2024 г.

Учебный предмет	Изменения в КИМ ЕГЭ 2024 г.
Математика (базовый уровень) Химия	Изменений нет
Русский язык	<ol style="list-style-type: none">1. В заданиях 13 и 14 изменены формулировка задания и система ответов (множественный выбор в виде цифр). Одновременно с этим расширен языковой материал.2. Изменена система оценивания ответов на задания 8 и 26.3. Претерпела изменения формулировка задания 27. Предполагается, что при комментировании проблемы исходного текста примеры-иллюстрации являются неотъемлемой частью пояснений к ним. Уточнено также понятие анализа смысловой связи между примерами-иллюстрациями: «Проанализируйте указанную смысловую связь между примерами-иллюстрациями». Обоснование собственного мнения экзаменуемого требует включения примера-аргумента, опирающегося на жизненный, читательский или историко-культурный опыт экзаменуемого.4. Скорректированы критерии оценивания выполнения задания 27.5. Максимальный первичный балл за выполнение работы изменён с 54 до 50 баллов.

Изменения в КИМ 2024 г.

Литература	<ol style="list-style-type: none">1. Сокращено количество заданий базового уровня сложности с кратким ответом (с 7 до 6).2. Уточнена тема сочинения 11.4: вместо формулировки, дающей экзаменуемому возможность привлекать любые произведения для раскрытия темы, в формулировку включены имена трёх писателей-классиков, из которых требуется выбрать одного.3. Внесены коррективы в критерии оценивания выполнения заданий с развёрнутым ответом (в части повышения требований к грамотности):<ul style="list-style-type: none">– уточнена система оценивания выполнения заданий 4.1/4.2, 9.1/9.2 (оценивание по двум, а не по трём критериям);– уточнён критерий оценивания выполнения заданий 4.1/4.2, 9.1/9.2, 5, 10 «Логичность, соблюдение речевых и грамматических норм» (учитываются не только логические и речевые, но и грамматические ошибки);– уточнены критерии 6, 7, 8 оценивания выполнения заданий 11.1–11.5 (требования к грамотности сочинений).4. Максимальный первичный балл за выполнение работы изменён с 53 до 48
------------	--

Изменения в КИМ 2024 г.

Математика (профильный уровень)	В первую часть КИМ включено задание по геометрии (задание 2), проверяющее умения определять координаты точки, вектора, производить операции над векторами, вычислять длину и координаты вектора, угол между векторами. Максимальный первичный балл за выполнение работы увеличен с 31 до 32 баллов.
Информатика	Изменения структуры КИМ отсутствуют. Задание 13 в 2024 г. будет проверять умение использовать маску подсети при адресации в соответствии с протоколом IP.
Физика	<ol style="list-style-type: none">1. В 2024 г. изменена структура КИМ ЕГЭ по физике: число заданий сокращено с 30 до 26. При этом в первой части работы удалены интегрированное задание на распознавание графических зависимостей и два задания на определение соответствия формул и физических величин по механике и электродинамике; во второй части работы удалено одно из заданий высокого уровня сложности (расчётная задача). Одно из заданий с кратким ответом в виде числа в первой части работы перенесено из раздела «МКТ и термодинамика» в раздел «Механика».2. Сокращён общий объём проверяемых элементов содержания, а также спектр проверяемых элементов содержания в заданиях базового уровня с кратким ответом, что отражено в кодификаторе элементов содержания и обобщённом плане варианта КИМ ЕГЭ по физике.3. Максимальный первичный балл изменён с 54 до 45 баллов.

Изменения в КИМ 2024 г.

Биология	Исключено задание 20 по нумерации 2023 г. Общее число заданий сократилось с 29 до 28. Максимальный первичный балл изменён с 59 до 57 баллов.
История	Детализирована структура задания 18 на установление причинно-следственных связей.
География	Из экзаменационной работы 2024 г. исключены задания 22 и 23 (по нумерации КИМ ЕГЭ 2023 г.) с топографической картой (определение азимута и построение профиля). Общее число заданий в экзаменационной работе сократилось с 31 до 29. Максимальный первичный балл изменён с 43 до 39 баллов.
Обществознание	Скорректирована формулировка и внесены изменения в систему оценивания выполнения задания 24 (критерий 24.1).

Изменения в КИМ 2024 г.

Иностранные языки (английский, немецкий, французский, испанский языки)

Изменения в содержании КИМ отсутствуют.

В соответствии с измененным в 2022 г. ФГОС среднего общего образования изменена система уровней сложности экзаменационных заданий. Все задания распределены по двум уровням сложности: базовому (соответствует требованиям к результатам обучения по программе базового уровня) и высокому (соответствует требованиям к результатам обучения по программе углубленного уровня).

Уточнены формулировки задания 38 письменной части и задания 4 устной части, а также критерии оценивания ответов на задания 4 устной части.

Уменьшено максимальное количество баллов за выполнение заданий 1, 2, 10 и 11. Максимальный балл за верное выполнение каждого из заданий 1 и 11 стал равен 2 баллам, за верное выполнение заданий 2 и 10 – 3 баллам.

Максимальный первичный балл за выполнение работы изменён со 86 до 82 баллов.

[изменения в КИМ ЕГЭ 2024](#)

сайт ФИПИ



Федеральная служба по надзору в сфере образования и науки

ФГБНУ «Федеральный институт педагогических измерений»

ФИПИ

[О нас](#) ▾ [ЕГЭ](#) ▾ [ОГЭ](#) ▾ [ГВЭ](#) ▾ [Навигатор подготовки](#) ▾ [Методическая копилка](#) ▾ [Журнал ФИПИ](#) [Услуги](#) ▾

[Открытый банк заданий ЕГЭ](#) [Открытый банк заданий ОГЭ](#) [Итоговое сочинение](#) [Итоговое собеседование](#) [Иностранным гражданам](#)

[Открытый банк оценочных средств по русскому языку](#) [Открытый банк заданий для оценки естественнонаучной грамотности](#) [ВПР 11](#)

[ФГБНУ «ФИПИ»](#) → [ЕГЭ](#) → [Открытый банк заданий ЕГЭ](#)

Минимальные баллы ЕГЭ (тестовый балл)

Общеобразовательный предмет	Минимальное количество баллов
Русский язык	40
Математика	39
Физика	39
Обществознание	45
История	35
Информатика и информационно-коммуникационные технологии	44
Иностранный язык	30
Литература	40
Биология	39
География	40
Химия	39

Порядок проведения ГИА-11

- Экзамены проводятся в пункте проведения экзамена (ППЭ).
- Сопровождение до ППЭ – учителя школы.
- В ППЭ выделяется отдельное место для хранения личных вещей.
- Допуск лиц в ППЭ осуществляется только при наличии у них **документов, удостоверяющих личность** и подтверждающих их полномочия. Участники ЕГЭ допускаются в пункт **при наличии их в списках распределения в данный ППЭ.**
- Участники ЕГЭ рассаживаются за рабочие столы в соответствии с проведенным распределением. Изменение рабочего места не допускается.

Порядок проведения ГИА-11

Во время экзамена на рабочем столе обучающегося, помимо экзаменационных материалов, находятся:

- а) гелевая ручка с чернилами чёрного цвета;
- б) документ, удостоверяющий личность;
- в) средства обучения (только те, что разрешены к использованию);
- г) лекарства и питание (при необходимости);
- д) специальные технические средства (для лиц ОВЗ);
- е) листы бумаги для черновиков, выданные в ППЭ (за исключением ЕГЭ по иностранным языкам (раздел "Говорение")).

Иные вещи обучающиеся оставляют в специально выделенном в ППЭ месте для личных вещей.

Порядок проведения ГИА-11

Во время экзамена

- Инструктаж (9:50 – порядок проведения, заполнение бланков, сроки апелляции, объявление результатов; 10:00 – печать ЭМ);
- В случае выявления брака в ЭМ обратиться к организатору в аудитории для замены КИМ;
- Черновики не проверяются;
- В случае ухудшения самочувствия обратиться через организатора к медицинскому работнику;
- Апелляция о нарушении порядка проведения ГИА-11 подается в день проведения экзамена члену ГЭК до выхода из ППЭ

Запрещено

- иметь при себе средства связи, электронно-вычислительную технику, фото-, аудио- и видеоаппаратуру, smart-часы, справочные материалы, письменные заметки и иные средства хранения и передачи информации

При нарушении порядка проведения экзамена – удаление без возможности пересдачи!

Проверка экзаменационных работ

- Проверка экзаменационных работ обучающихся осуществляется предметными комиссиями по соответствующим учебным предметам
- Каждая экзаменационная работа проверяется двумя независимыми экспертами.
- В случае существенного расхождения в баллах, выставленных двумя экспертами, назначается третья проверка.

ГИА-11 повторно

По решению председателя ГЭК повторно допускаются к сдаче экзаменов в текущем году по соответствующему учебному предмету в дополнительные сроки (только в рамках расписания):

- обучающиеся, получившие на ГИА неудовлетворительный результат по одному из обязательных учебных предметов;
- обучающиеся, не явившиеся на экзамены по уважительным причинам (болезнь или иные обстоятельства, подтвержденные документально);
- обучающиеся, не завершившие выполнение экзаменационной работы по уважительным причинам (болезнь или иные обстоятельства, подтвержденные документально);
- обучающиеся, чьи результаты были аннулированы в случае выявления фактов нарушений Порядка лицами, присутствующими в ППЭ, а также в случае выявления фактов отсутствия, неисправного состояния, отключения средств видеонаблюдения во время проведения экзаменов

ГИА-11 повторно

Если выпускник текущего года получил неудовлетворительные результаты по одному из обязательных учебных предметов, он допускается повторно к ГИА по данному учебному предмету в текущем году в резервные сроки.

Обучающимся, не прошедшим ГИА или получившим на ГИА неудовлетворительные результаты более чем по одному обязательному учебному предмету, либо получившим повторно неудовлетворительный результат по одному из этих предметов на ГИА в резервные сроки, предоставляется право пройти ГИА по соответствующим учебным предметам **не ранее 1 сентября текущего года**.

Пересдача предметов по выбору – не ранее чем через год.

Сайты в помощь

- <http://www.ege.edu.ru/> (ЕГЭ.ЕДУ)
- <http://fipi.ru/> (ФИПИ)
- <http://rcoi.mcko.ru/> (РЦОИ)
- www.myskills.ru («Мои достижения») -тренажер по заполнению бланков ГИА онлайн
- <https://ege.sdamgia.ru/> (Решу ЕГЭ)

Мои достижения

www.myskills.ru

The screenshot shows a web browser window with the URL myskills.ru/training/. The browser's address bar includes search engines like Яндекс and Почта. The website's navigation bar is blue and contains the following items: 'МОИ ДОСТИЖЕНИЯ' (My Achievements), 'Тренажеры' (Simulators), 'Задания' (Tasks), 'Результаты' (Results), 'Видео' (Video), and 'Аналитика' (Analytics). A search bar is located on the right side of the navigation bar.

The main content area is titled 'Тренажеры' (Simulators). On the left, there is a dark blue sidebar with the text: 'Предназначены для оценки и совершенствования своих умений по различным тематикам.' (Designed for the evaluation and improvement of skills in various topics.)

The main content area displays three simulator cards, each with a right-pointing arrow icon:

- ТРЕНАЖЕР ПО МАТЕМАТИКЕ
- ТРЕНАЖЕР ПО ЗАПОЛНЕНИЮ БЛАНКОВ ГИА (highlighted by a red arrow)
- ТРЕНАЖЕР ПО ШАХМАТАМ

At the bottom of the page, there is a footer with the following text: '2019 © Московский центр качества образования' (Moscow Center for Quality Education) and 'Пользовательское соглашение' (Terms of Use), 'Справка' (Help), and 'Обратная связь' (Feedback).

МЦКО

МЦКО +7 (499) 638-23-52 ЦНД +7 (499) 110-36-84 ЦПМПК +7 (499) 322-34-30

 Вход



МОСКОВСКИЙ ЦЕНТР КАЧЕСТВА ОБРАЗОВАНИЯ

Департамент образования и науки города Москвы

[ГЛАВНАЯ](#)

[О НАС](#) ▾

[РУКОВОДИТЕЛЯМ](#) ▾

[ПЕДАГОГАМ](#) ▾

[РОДИТЕЛЯМ](#) ▾

[УСЛУГИ](#) ▾

[ЦНД](#) ▾

[ГИА](#) ▾

[КОНТАКТЫ](#)

[ВОПРОСЫ И ОТВЕТЫ](#)

СУББОТЫ МОСКОВСКОГО ВЫПУСКНИКА

Решение простых и сложных заданий ЕГЭ и ОГЭ
Видеоконсультации для подготовки к ГИА

[Подробнее](#)



Контакты

Бахмутова Анна Михайловна (Ш31)

Заместитель директора по управлению качеством образования

8-499-449-39-92

27any@mail.ru

Темнова Татьяна Борисовна (Ш32)

Заместитель директора по содержанию образования

8-499-449-09-10

temnova.t@gmail.com